




## I- IDENTIFICACIÓN DE LA PRESENTACIÓN N° 020-023 /2022

ASIGNATURA	LENGUAJE
PROFESOR	HEYDY MORALES
CURSO	1° BÁSICO
SEMESTRE	PRIMERO



## II- GESTIÓN CURRICULAR

OBJETIVO	RECONOCER LOS SONIDOS QUE COMPONEN LAS VOCALES		
CONTENIDO	VOCAL o		
NÚMERO DE CLASE	020/023 - 2022	FECHA	SEMANA DEL 04 AL 08 ABRIL
ACTIVIDAD PRÁCTICA	PRACTICAMOS LAS VOCALES		
MATERIAL	CUADERNO - LÁPIZ - COLORES		

## VOCAL O

a

e

i


o

u

### Letra O: El oso Octavio.



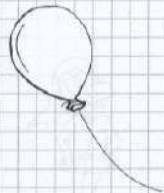
Había Una vez un oso que se llamaba Octavio. El oso estaba en la playa tomando el sol cuando vio una ola gigante. Se puso las gafas y las aletas y se fue a bucear. Se metió debajo de la ola y con los ojos vio una olla en el fondo del mar. Cogió la olla y se la llevó a la orilla de la playa. Abrió la olla y dentro había una oveja. Cuando el oso vio a la oveja se la llevó a pasear. Estaban paseando cuando vieron una oreja que volaba. Se pusieron a saltar y la cogieron. Y colorín colorado este cuento se ha acabado.



sol



pingüino



globo



uno




tortuga



limón

DE LOS SIGUIENTES OBJETOS  
SUBRAR DONDE SE ENCUENTRA  
UBICADA LA VOCAL **O**



**REALIZAMOS CALIGRAFÍA  
EN NUESTRO CUADERNO**



**DIBUJAR Y PINTAR 3 OBJETOS QUE  
COMIENCEN CON LA VOCAL O  
ESCRIBIR SU NOMBRE A UN LADO DEL DIBUJO**



**oso**



**oveja**



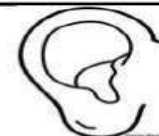
**ojo**




**oruga**



**olla**



**oreja**



**PRIMERO DIBUJAMOS UNA OLLA GRANDE EN MEDIO DE LA HOJA DEL CUADERNO**


**Y LUEGO DIBUJAMOS:  
DENTRO DE LA OLLA, 3 OBJETOS QUE  
COMIENCEN CON LA LETRA O.**

**FUERA DE LA OLLA 3 OBJETOS QUE TERMINEN  
CON LA LETRA O**

LA ROSQUILLA  
DE LA O



<https://youtu.be/sr1tnY3Eb7E>



sol



pingüino



globo



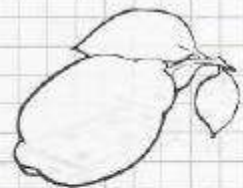
uno

**BUSCAR Y PINTAR LAS LETRAS**

**O**




tortuga



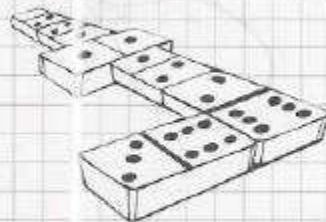
limón






**PINTAR LOS DIBUJOS QUE  
TERMINAN CON LA LETRA**

**O**





**ESCRIBIR LA LETRA CON  
LA QUE COMIENZA CADA  
DIBUJO**



8

1






**UNIR EL DIBUJO CON  
LAS VOCALES QUE LE  
CORRESPONDE**



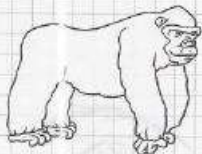
e o



e e a



o i a



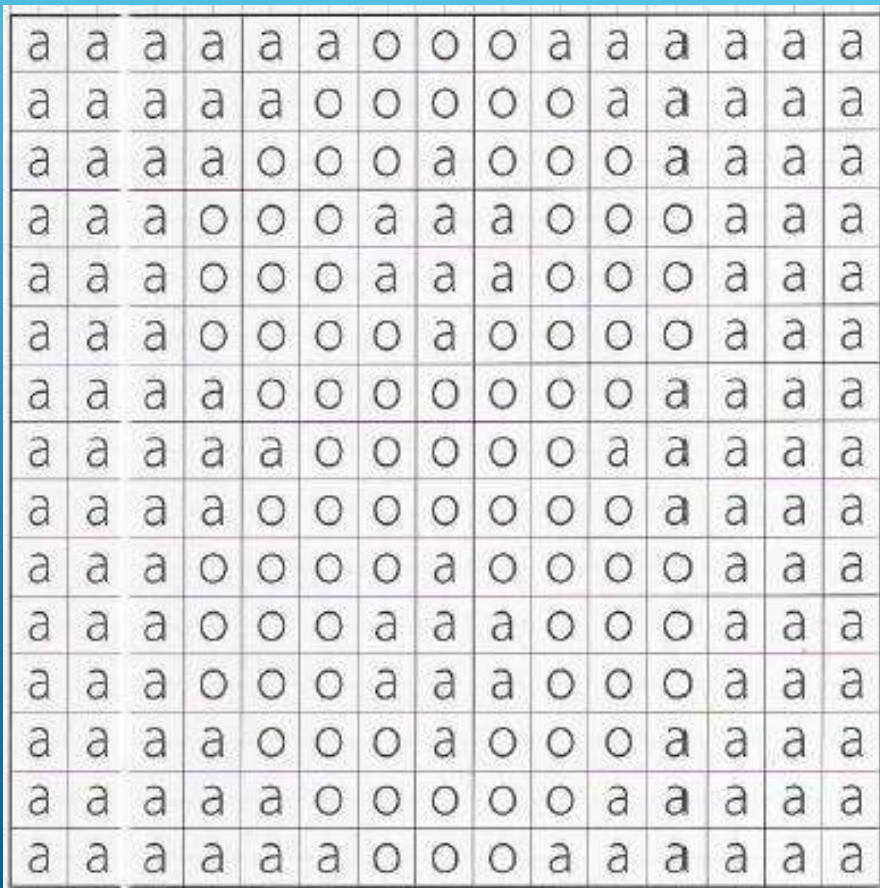
u e o



e a e a



**BUSCAR Y PINTAR LAS  
LETRAS O PARA QUE  
APAREZCA EL NÚMERO 8**



**ESCUCHAMOS  
CON ATENCIÓN  
LA LECTURA**

## VOCAL O - EI OSO OCTAVIO

Había Una vez un oso que se llamaba Octavio. El oso estaba en la playa tomando el sol cuando vio una ola gigante. Se puso las gafas y las aletas y se fue a bucear. Se metió debajo de la ola y con los ojos vio una olla en el fondo del mar.




Cogió la olla y se la llevó a la orilla de la playa.

Abrió la olla y dentro había una oveja.

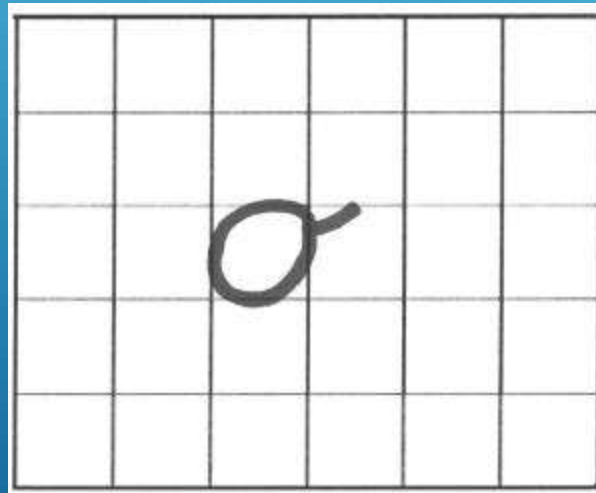

Cuando el oso vio a la oveja se la llevó a pasear. Estaban paseando cuando vieron una oreja que volaba. Se pusieron a saltar y la cogieron. Y

colorín colorado este cuento se ha acabado.

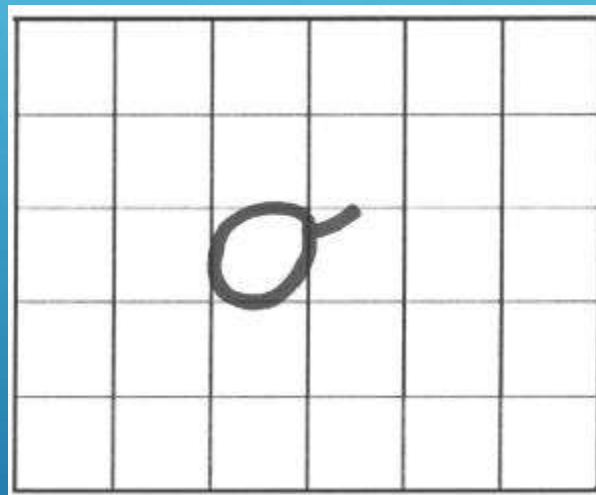





**REALIZAMOS CALIGRAFÍA  
DE VOCALES UNIDAS  
EN NUESTRO CUADERNO**



## ESCRIBIMOS EN CUADERNO

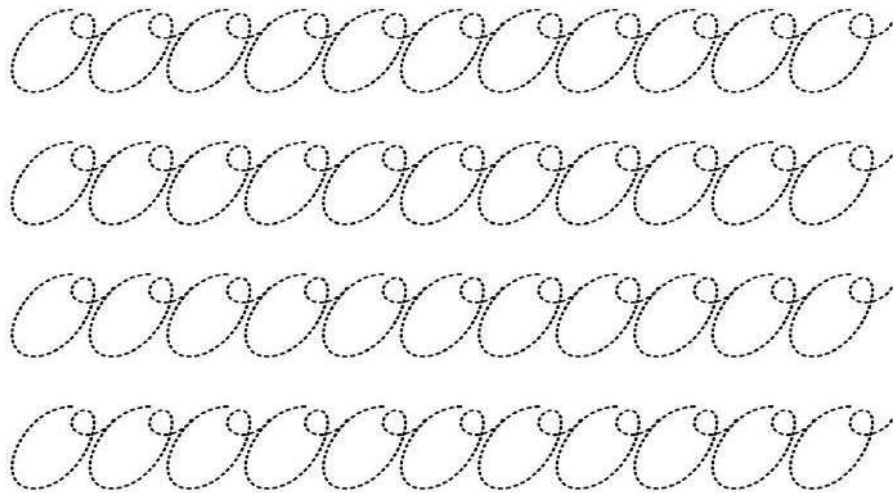
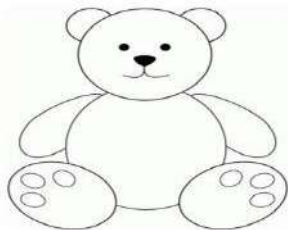




**EL VIEJO ÁRBOL**


<https://youtu.be/dwJRKH4vKpc>





**TRAZAMOS Y COMPLETAMOS LAS  
LÍNEAS. COLOREAMOS EL DIBUJO.**

**AL TERMINAR SE PEGA EN  
CUADERNO DE LENGUAJE**



E e



ESTRELLA

¿ QUÉ HEMOS  
APRENDIDO ESTA  
SEMANA?

LAS VOCALES

A E I O U

